


**Handleiding
Pensioengatindicator**



1. Pensioengatindicator voor tussenpersonen

Middels de pensioengatindicator op www.reaal.nl is het voor eindconsumenten mogelijk een globale berekening te maken van de huidige pensioenopbouw en tevens een indicatie te krijgen over eventuele hiaten hierin. (<http://www.reaal.nl/index.asp?NavigationID=252>)

Op verzoek van de met ons samenwerkende tussenpersonen is er een “blanco” versie ontwikkeld waarmee de tussenpersoon op zijn eigen website, met de eigen kleuren van de huisstijl, gebruik kan maken van de pensioengatindicator van REAAL.

In hoofdstuk 2 van dit stuk wordt uitgebreid ingegaan op de implementatie van deze pensioengatindicator.

Mochten er naar aanleiding van dit stuk nog vragen zijn, dan kunt u contact opnemen met de afdeling Distributieontwikkeling.

1.1. *Aanroep met aangepast stylesheet*

Door een stylesheet mee te geven aan de pensioenmonitor kan de aangepaste versie worden gestart. Bij de aangepaste versie wordt de REAAL vormgeving verborgen en de vormgeving die staat beschreven in de stylesheet toegepast. In “3 Beschrijving Stylesheet” staat beschreven welke tags er opgenomen kunnen worden in de stylesheet die wordt meegegeven.

De aangepaste stylesheet kan worden gehost op een externe server, de locatie dient gedefinieerd te worden in de stylesheet parameter. Onderstaand voorbeeld geeft dit weer voor reaal.nl:
“<http://www.reaal.nl/index.asp?NavigationID=252&stylesheet=http://www.reaal.nl/css/pensioenmonitor.css>”

Door “stylesheet=<http://www.reaal.nl/css/pensioenmonitor.css>” aan te passen met de locatie van de externe partij kan men de lay-out beïnvloeden.

2. Externe Aanroep

2.1. Aanroep met aangepast stylesheet

Door een stylesheet mee te geven aan de pensioenmonitor kan de aangepaste versie worden gestart. Bij de aangepaste versie wordt de REAAL vormgeving verborgen en de vormgeving die staat beschreven in de stylesheet toegepast. In "3 Beschrijving Stylesheet" staat beschreven welke tags er opgenomen kunnen worden in de stylesheet die wordt meegegeven.

De aangepaste stylesheet kan worden gehost op een externe server, de locatie dient gedefinieerd te worden in de stylesheet parameter. Onderstaand voorbeeld geeft dit weer voor reaal.nl:
"http://www.reaal.nl/index.asp?NavigationID=502&stylesheet=http://www.reaal.nl/css/pensioenmonitor.css"

Door "stylesheet=<http://www.reaal.nl/css/pensioenmonitor.css>" aan te passen met de locatie van de externe partij kan men de lay-out beïnvloeden.

3. Beschrijving Stylesheet

3.1. Algemeen

In dit hoofdstuk wordt beschreven welke css-items er opgenomen kunnen worden in de stylesheet. Per css-item worden een afbeelding getoond van de schermen waar dit wordt toegepast.

Op www.w3.org kan er meer algemene informatie worden gevonden over css (cascading stylesheets)

3.2. Inhoud Stylesheet

Onderstaand tekst toont de totale inhoud van de stylesheet. Ieder css-item wordt in dit hoofdstuk nog apart beschreven.

```
.product_titel
{
  FONT-WEIGHT: bold;
  FONT-SIZE: 14px;
  COLOR: #e41b17
}
.midden_titel
{
  FONT-WEIGHT: bold;
  COLOR: #e41b17
}
.tussenstreep
{
  FONT-SIZE: 1px;
  COLOR: #e41b17
}
.tablebold
{
  FONT-WEIGHT: bolder;
  COLOR: #e41b17
}
SPAN.cursiefspan
{
  FONT-WEIGHT: lighter
}
.button
{
  FONT-WEIGHT: bold;
  COLOR: #e41b17;
  TEXT-DECORATION: underline
}
.buttonover
{
  FONT-WEIGHT: bold;
  COLOR: #000000;
  TEXT-DECORATION: none
}
TD
{
  FONT-SIZE: 11px;
  COLOR: #e41b17;
  FONT-FAMILY: Arial,Helvetica,sansserif
}
.invoerveld
{
  BORDERRIGHT: #e41b17 1px solid;
  BORDERTOP: #e41b17 1px solid;
  FONT-SIZE: 10px;
  BORDERLEFT: #e41b17 1px solid;
  COLOR: #e41b17;
  BORDERBOTTOM: #e41b17 1px solid;
  FONT-FAMILY: Arial,Helvetica,sansserif
}
.table_border_top_bottom
{
  BORDERTOP: #e41b17 1px solid;
  BORDERLEFT-COLOR: #e41b17;
```

```

    BORDERBOTTOM: #e41b17 1px solid;
    BORDERRIGHT-COLOR: #e41b17
}
.table_border_top_bottom_left
{
    BORDERTOP: #e41b17 1px solid;
    BORDERLEFT: #e41b17 1px solid;
    BORDERBOTTOM: #e41b17 1px solid;
    BORDERRIGHT-COLOR: #e41b17
}
.table_border_bottom
{
    BORDERLEFT-COLOR: #e41b17;
    BORDERTOP-COLOR: #e41b17;
    BORDERBOTTOM: #e41b17 1px solid;
    BORDERRIGHT-COLOR: #e41b17
}
.table_border_bottom_left
{
    BORDERLEFT: #e41b17 1px solid;
    BORDERBOTTOM: #e41b17 1px solid;
}
.table_border_top_left_right
{
    BORDERRIGHT: #e41b17 1px solid;
    BORDERTOP: #e41b17 1px solid;
    BORDERLEFT: #e41b17 1px solid
}
}
LI
{
    LIST-STYLE-TYPE: square
}
.popup_title
{
    FONT-SIZE: 14px;
    COLOR: #e41b17
}
.popup_body
{
    BACKGROUND-COLOR: white
}
.popup_text
{
    COLOR: #e41b17
}
.error
{
    FONT-SIZE=12px
}

```

3.3. Beschrijving per css-item

3.3.1. css-item "product_titel"

Beschrijving van het css item :

```
.product_titel
{
  FONT-WEIGHT: bold;
  FONT-SIZE: 20px;
  FONT-FAMILY: '@Arial Unicode MS'
  COLOR: blue
}
```

Scherma "Pensioengat indicator" :



De Pensioengat Indicator
Hoe staat het met uw pensioen?

Op de volgende pagina kunt u zelf een globale analyse maken van uw pensioensituatie. Om het invullen van de vragen voor u eenvoudig te houden, zijn onder andere de volgende aannames gedaan:

Algemeen

- De berekening is geschikt voor personen van 18 tot en met 64 jaar die in loondienst werkzaam zijn (geweest).
- Het gaat uitsluitend om uw eigen pensioeninkomen; uw inkomen dus nadat u stopt met werken.
- De berekening gaat uit van een pensioenleeftijd van 65 jaar.
- De Pensioengat Indicator is helaas niet geschikt voor ondernemers, directeur-grotaandeelhouders (DGA's) en freelancers.
- De berekeningen zijn gebaseerd op de belastingcijfers van 2005.

Scherma "Pensioenberekening" :

De Pensioengat Indicator

De pensioenberekening

Vul het formulier hieronder in om uw pensioenberekening te maken

*De velden met * zijn verplicht*

Uw gegevens

Uw leeftijd: *	<input type="text"/>
Uw leeftijd bij indiensttreding eerste werkgever: *	<input type="text"/> info
Uw brutojaarinkomen: *	<input type="text"/> info

Uw pensioen

Scherf "Resultaten berekening":



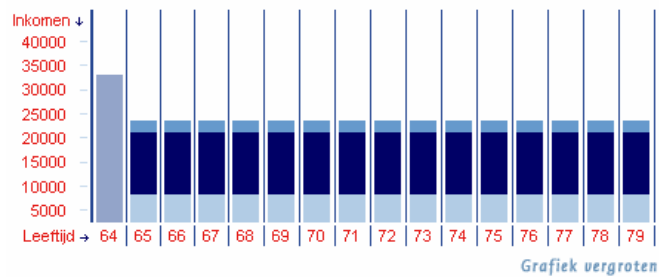
De Pensioengat Indicator

[Terug naar Pensioenberekening](#)

[Print versie](#)

Resultaten berekening

Inkomstenuitatie bij pensioering		
Gewenst inkomen bij pensioering		€ 23333
Pensioenverwachting vanaf 65 jaar	€ 12833	
AOW vanaf 65 jaar	€ 7948	
Tekort vanaf 65 jaar		€ 2552



3.3.2. css-item "midden_titel"

Beschrijving van het css item :

```
.midden_titel  
{  
  FONT-WEIGHT: bold;  
  COLOR: blue  
}
```

Scherma "Pensioenberekening" :

De Pensioengat Indicator

 **[De pensioenberekening](#)**

Vul het formulier hieronder in om uw pensioenbereke

*De velden met * zijn verplicht*

Uw gegevens

Uw leeftijd: *

**Uw leeftijd bij indiensttreding eerste
werkgever: ***

Uw brutojaarinkomen: *

Uw pensioen

Pensioenverwachting:

Gewenst inkomen bij pensionering: *
(% van het huidige inkomen)

[Terug](#)

Scherf "Resultaten berekening":

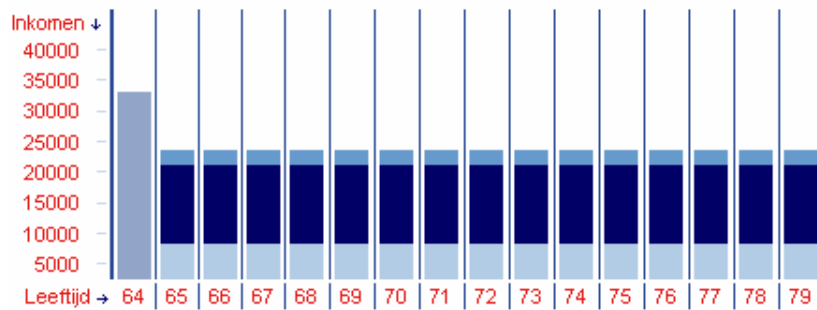
De Pensioengat Indicator

[Terug naar Pensioenberekening](#)

[Print versie](#)

Resultaten berekening

Inkomstensituatie bij pensionering		
Gewenst inkomen bij pensionering		€ 23333
Pensioenverwachting vanaf 65 jaar	€ 12833	
AOW vanaf 65 jaar	€ 7948	
Tekort vanaf 65 jaar		
		€ 2552



[Grafiek vergroten](#)

- Huidig inkomen
- AOW totaal
- Pensioen huidige werkgever
- Tekort

De oplossing

Met een premie van € 87.44 per maand kunt u met de Pensioengat Verzekering extra pensioen opbouwen om uw pensioentekort op te lossen. Onder voorwaarden is de premie fiscaal aftrekbaar.

Disclaimer

De bovenstaande berekening is indicatief en geeft u een globaal beeld van uw pensioensituatie. Uiteraard kan uw persoonlijke situatie anders zijn. Aan deze berekening kunnen dan ook geen rechten worden ontleend. Voor een nauwkeurige analyse die rekening houdt met uw persoonlijke omstandigheden verwijzen wij u naar uw financieel adviseur.

3.3.3. css-item "tussenstreep"

Beschrijving van het css item :

```
.tussenstreep  
{  
  FONT-SIZE: 5px;  
  COLOR: blue  
}
```

Scherma "Pensioenberekening" :

⌘

*De velden met * zijn verplicht*

Uw gegevens

Uw leeftijd: *

**Uw leeftijd bij indiensttreding eerste
werkgever: *** [info](#)

Uw brutojaarinkomen: * [info](#)

Uw pensioen

Pensioenverwachting:

Gewenst inkomen bij pensionering: * [info](#)
(% van het huidige inkomen)

[Terug](#)

[Berekenen](#)

3.3.4. css-item "tablebold"

Beschrijving van het css item :

```
.tablebold  
{  
  FONT-WEIGHT: bolder;  
  BACKGROUND-COLOR: blue  
}
```

Scherf "Resultaten berekening" :

De pensioenberekening

Vul het formulier hieronder in om uw pensioenberekening te maken

*De velden met * zijn verplicht*

Uw gegevens

Uw leeftijd: *

Uw leeftijd bij indiensttreding eerste werkgever: * [info](#)

Uw brutojaarinkomen: * [info](#)

Uw pensioen

Pensioenverwachting:

Gewenst inkomen bij pensionering: * [info](#)
(% van het huidige inkomen)

[Terug](#) [Berekenen](#)

3.3.5. css-item "SPAN.cursiefspan"

Beschrijving van het css item :

```
SPAN.cursiefspan
{
  FONT-WEIGHT: lighter;
  FONT-STYLE: italic;
  TEXT-DECORATION: line-through
}
```

Schermb "Pensioenberekening" :

De Pensioengat Indicator

De pensioenberekening
Vul het formulier hieronder in om uw pensioenberekening te maken

*De velden met * zijn verplicht*

Uw gegevens

Uw leeftijd: *

Uw leeftijd bij indiensttreding eerste werkgever: * [info](#)

Uw brutojaarincome: * [info](#)

Uw pensioen

Pensioenverwachting:

Gewenst inkomen bij pensionering: * [info](#)
(% van het huidige inkomen)

[Terug](#) [Berekenen](#)

3.3.6. css-item "button"

Beschrijving van het css item :

```
.button
{
  FONT-WEIGHT: bold;
  COLOR: blue;
  TEXT-DECORATION: underline
}
```

Wanneer je met de cursor over de button gaat:

```
.buttonover
{
  FONT-WEIGHT: bold;
  COLOR: #000000;
  TEXT-DECORATION: none
}
```

Scherf "Pensioengat indicator" :

Eigen voorzieningen

- Er wordt in de Pensioengat Indicator vanuit gegaan dat u nog geen eigen

[Naar pensioenberekening](#)

Scherf "Pensioenberekening" :

Uw gegevens

Uw leeftijd: *

Uw leeftijd bij indiensttreding eerste
werkgever: *

[info](#)

Uw brutojaarinkomen: *

[info](#)

Uw pensioen

Pensioenverwachting:

Gewenst inkomen bij pensionering: *
(% van het huidige inkomen)

[info](#)

[Terug](#)

[Berekenen](#)

Schermbild "Resultaten berekening":

3

De Pensioengat Indicator

[Terug naar Pensioenberekening](#)

[Print versie](#)

Resultaten berekening

Inkomstensituatie bij pensionering		
Gewenst inkomen bij pensionering		€ 23333
Pensioenverwachting vanaf 65 jaar	€ 12833	
AOW vanaf 65 jaar	€ 7948	
Tekort vanaf 65 jaar		€ 2552

3.3.7. css-item "TD"

Beschrijving van het css item :

```
TD
{
  FONT-SIZE: 11px;
  COLOR: #e41b17;
  FONT-FAMILY: Arial,Helvetica,sansserif
  BACKGROUND-COLOR: blue
}
```

Scherma "Pensioengat indicator" :

De Pensioengat Indicator
Hoe staat het met uw pensioen?

Op de volgende pagina kunt u zelf een globale analyse maken van uw pensioensituatie. Om het invullen van de vragen voor u eenvoudig te houden, zijn onder andere de volgende aannames gedaan:

Algemeen

- De berekening is geschikt voor personen van 18 tot en met 64 jaar die in loondienst werkzaam zijn (geweest).
- Het gaat uitsluitend om uw eigen pensioeninkomen; uw inkomen dus nadat u stopt met werken.
- De berekening gaat uit van een pensioenleeftijd van 65 jaar.
- De Pensioengat Indicator is helaas niet geschikt voor ondernemers, directeur-grotaandeelhouders (DGA's) en freelancers.
- De berekeningen zijn gebaseerd op de belastingcijfers van 2005.
- Deze module is niet geschikt als er pensioenrechten na scheiding zijn overgedragen aan de ex-partner.
- De pensioentoets houdt geen rekening met de overwaarde van de eigen woning.
- De pensioentoets houdt geen rekening met inflatie.

Arbeidsverleden

- Voor de berekening van het opgebouwd pensioen is een opbouwpercentage van 1,75% per dienstjaar gebruikt en is uitgegaan van het eindloonsysteem. Dit houdt in dat de hoogte van uw pensioen is afgeleid van het salaris dat je direct voorafgaand aan de pensioendatum verdient. Bij iedere salarisverhoging wordt het pensioen dat u al hebt opgebouwd opgetrokken naar het nieuwe salarisoniveau.
- Voor het ACW-franchisebedrag is uitgegaan van € 15.000. De ACW-franchise is dat deel van uw salaris dat niet meetelt voor de opbouw van je pensioen. U krijgt immers later ook ACW, dus u hoeft niet over uw hele salaris pensioen op te bouwen.
- Het opgebouwd pensioen is berekend op basis van het huidige salaris (12 maanden plus 8% vakantietoeslag en eventueel een 13de maand).
- Eventueel niet gerepareerde pensioentreuken door wisseling van werkgever zijn buiten beschouwing gelaten.

Eigen voorzieningen

- Er wordt in de Pensioengat Indicator vanuit gegaan dat u nog geen eigen

[Naar pensioenberekening](#)

Scherf "Pensioenberekening" :

De Pensioengat Indicator

De pensioenberekening

Vul het formulier hieronder in om uw pensioenberekening te maken

*De velden met * zijn verplicht*

Uw gegevens

Uw leeftijd: *

Uw leeftijd bij indiensttreding eerste werkgever: * [info](#)

Uw brutojaarinkomen: * [info](#)

Uw pensioen

Pensioenverwachting:

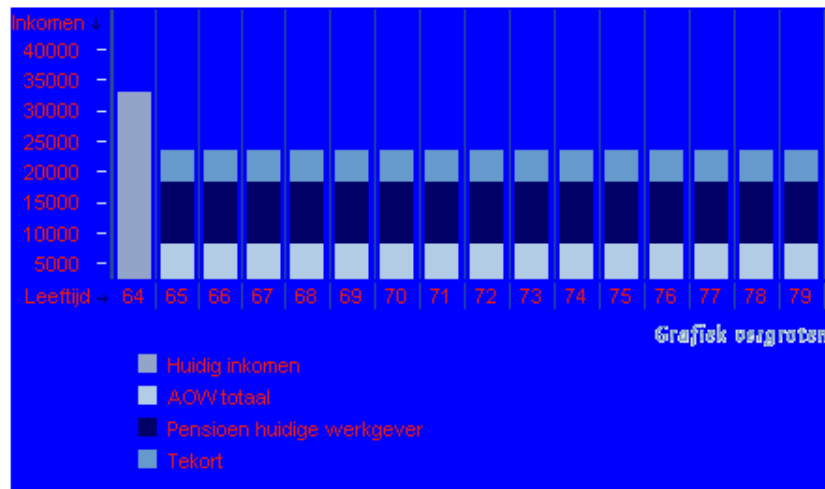
Gewenst inkomen bij pensionering: * [info](#)
(% van het huidige inkomen)

[Terug](#) [Berekenen](#)

Schermbild "Resultaten berekening":

De Pensioengat Indicator

Terug naar Pensioenberekening	Print versie
Resultaten berekening	
Inkomstensituatie bij pensionering	
Gewenst inkomen bij pensionering	€ 23333
Pensioenverwachting vanaf 65 jaar	€ 10266
ACW vanaf 65 jaar	€ 7948
Tekort vanaf 65 jaar € 5119	



De oplossing

Met een premie van **€ 168,73** per maand kunt u met de Pensioengat Verzekering extra pensioen opbouwen om uw pensioentekort op te lossen. Onder voorwaarden is de premie fiscaal aftrekbaar.

Disclaimer

De bovenstaande berekening is indicatief en geeft u een globaal beeld van uw pensioensituatie. Uiteraard kan uw persoonlijke situatie anders zijn. Aan deze berekening kunnen dan ook geen rechten worden ontleend. Voor een nauwkeurigere analyse die rekening houdt met uw persoonlijke omstandigheden verwijzen wij u naar uw financieel adviseur.

3.3.8. css-item “invoerveld”

Beschrijving van het css item :

```
.invoerveld
{
  BACKGROUND-COLOR: blue
}
```

Schermbild “Pensioenberekening” :

De Pensioengat Indicator

De pensioenberekening

✓ul het formulier hieronder in om uw pensioenberekening te maken

*De velden met * zijn verplicht*

Uw gegevens

Uw leeftijd: *

Uw leeftijd bij indiensttreding eerste
werkgever: *

[info](#)

Uw brutojaarinkomen: *

[info](#)

Uw pensioen

Pensioenverwachting:

Gewenst inkomen bij pensionering: *
(% van het huidige inkomen)

[info](#)

[Terug](#)

[Berekenen](#)

3.3.9. css-item “table_border_top_bottom”

Beschrijving van het css item :

```
.table_border_top_bottom  
{  
  BORDERRIGHT: blue solid;  
  BORDERTOP: blue solid;  
  BORDERLEFT: blue solid;  
  BORDERBOTTOM: blue solid  
}
```

Scherf “Resultaten berekening” :

Resultaten berekening

Inkomstenuitue bij pensioering		
Gewenst inkomen bij pensioering		€ 23333
Pensioenverwachting vanaf 65 jaar	€ 12833	
AOW vanaf 65 jaar	€ 7948	
Tekort vanaf 65 jaar		€ 2552

3.3.10. css-item table_border_top_bottom_left”

Beschrijving van het css item :

```
.table_border_top_bottom_left  
{  
  BORDERTOP: blue 1px solid;  
  BORDERLEFT: blue 1px solid;  
  BORDERBOTTOM: blue 1px solid;  
}
```

Scherf “Resultaten berekening” :

[Terug naar Pensioenberekening](#)

[Print versie](#)

Resultaten berekening

Inkomstenuitue bij pensioering		
Gewenst inkomen bij pensioering		€ 23333
Pensioenverwachting vanaf 65 jaar	€ 12833	
AOW vanaf 65 jaar	€ 7948	
Tekort vanaf 65 jaar		€ 2552

3.3.11. css-item “table_border_bottom”

Beschrijving van het css item :

```
.table_border_bottom  
{  
  BORDERBOTTOM: blue 1px solid;  
}
```

Scherma “Resultaten berekening” :

Resultaten berekening

Inkomstsituatie bij pensionering		
Gewenst inkomen bij pensionering		€ 23333
Pensioenverwachting vanaf 65 jaar	€ 12833	
AOW vanaf 65 jaar	€ 7948	
Tekort vanaf 65 jaar		€ 2552

3.3.12. css-item “table_border_bottom_left”

Beschrijving van het css item :

```
.table_border_bottom_left  
{  
  BORDERLEFT: blue 1px solid;  
  BORDERBOTTOM: blue 1px solid;  
}
```

Scherma “Resultaten berekening” :

Resultaten berekening

Inkomstsituatie bij pensionering		
Gewenst inkomen bij pensionering		€ 23333
Pensioenverwachting vanaf 65 jaar	€ 12833	
AOW vanaf 65 jaar	€ 7948	
Tekort vanaf 65 jaar		€ 2552

3.3.13. css-item “table_border_bottom_right”

Beschrijving van het css item :

```
.table_border_top_left_right  
{  
  BORDERRIGHT: #e41b17 1px solid;  
  BORDERTOP: #e41b17 1px solid;  
  BORDERLEFT: #e41b17 1px solid  
}
```

Schermafbeelding “Resultaten berekening” :



Inkomstsituatie bij pensionering		
Gewenst inkomen bij pensionering		€ 23333
Pensioenverwachting vanaf 65 jaar	€ 12833	
AOW vanaf 65 jaar	€ 7948	
Tekort vanaf 65 jaar		€ 2552

3.3.14. css-item "LI"

Beschrijving van het css item :

```
LI
{
  LIST-STYLE-TYPE: square
  BACKGROUND-COLOR: blue
}
```

Scherma "Pensioengat indicator" :

De Pensioengat Indicator

Hoe staat het met uw pensioen?

Op de volgende pagina kunt u zelf een globale analyse maken van uw pensioensituatie. Om het invullen van de vragen voor u eenvoudig te houden, zijn onder andere de volgende aannames gedaan:

Algemeen

- De berekening is geschikt voor personen van 18 tot en met 64 jaar die in loondienst werkzaam zijn (geweest).
- Het gaat uitsluitend om uw eigen pensioeninkomen, uw inkomen dus nadat u stopt met werken.
- De berekening gaat uit van een pensioenleeftijd van 65 jaar.
- De Pensioengat Indicator is helaas niet geschikt voor ondernemers, directeur-grotaandeelhouders (DGA's) en freelancers.
- De berekeningen zijn gebaseerd op de belastingcijfers van 2005.
- Deze module is niet geschikt als er pensioenrechten na scheiding zijn overgedragen aan de ex-partner.
- De pensioentoets houdt geen rekening met de overwaarde van de eigen woning.
- De pensioentoets houdt geen rekening met inflatie.

Arbeidsverleden

- Voor de berekening van het opgebouwd pensioen is een opbouwpercentage van 1,75% per dienstjaar gebruikt en is uitgegaan van het eindloonsysteem. Dit houdt in dat de hoogte van uw pensioen is afgeleid van het salaris dat je direct voorafgaand aan de pensioendatum verdient. Bij iedere salarisverhoging wordt het pensioen dat u al hebt opgebouwd opgetrokken naar het nieuwe salarishoogte.
- Voor het ACW-franchisebedrag is uitgegaan van € 15.000 - De ACW-franchise is dat deel van uw salaris dat niet meetelt voor de opbouw van je pensioen. U krijgt immers later ook ACW, dus u hoeft niet over uw hele salaris pensioen op te bouwen.
- Het opgebouwd pensioen is berekend op basis van het huidige salaris (12 maanden plus 8% vakantietoeslag en eventueel een 13de maand).
- Eventueel niet gerepareerde pensioenbreuken door wisseling van werkgever zijn buiten beschouwing gelaten.

Eigen voorzieningen

- Er wordt in de Pensioengat Indicator vanuit gegaan dat u nog geen eigen

3.3.15. css-item “popup_title”

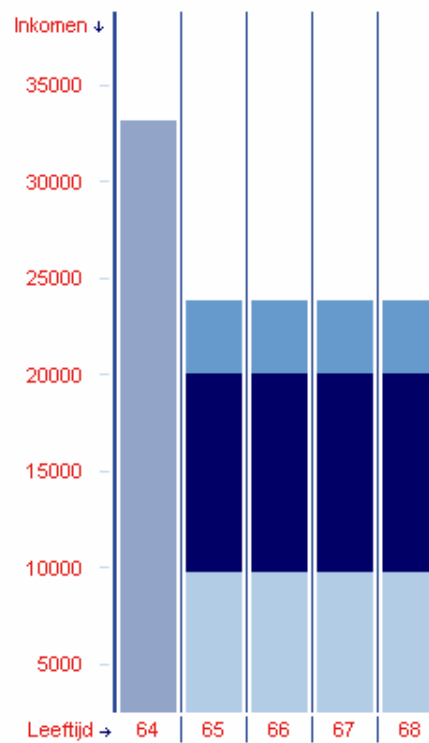
Beschrijving van het css item :

```
.popup_title  
{  
  FONT-SIZE: 14px;  
  COLOR: blue  
}
```

Scherma “Pop-up Print versie Resultaten berekening” :

Pensioenmonitor (grote grafiek) - Micro

Inkomstsituatie bij pensionering



3.3.16. css-item "popup_body"

Beschrijving van het css item :

```
.popup_body  
{  
  BACKGROUND-COLOR: blue  
}
```

Scherma "Pop-up" :

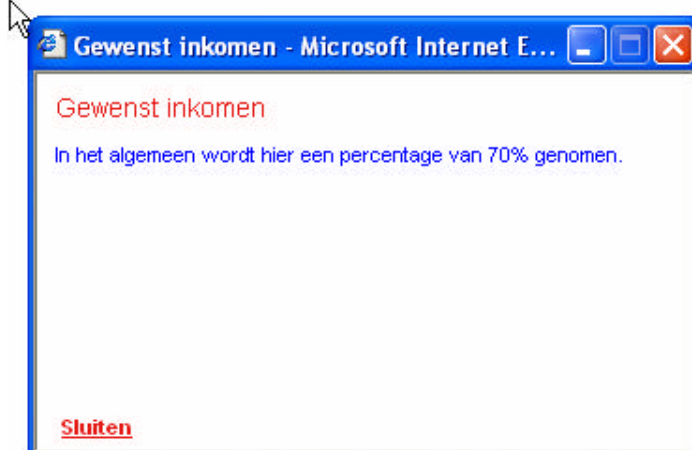


3.3.17. css-item "popup_text"

Beschrijving van het css item :

```
.popup_text  
{  
  COLOR: blue  
}
```

Scherma "Pop-up" :



3.3.18. css-item "popup_body"

Beschrijving van het css item :

```
.error  
{  
  FONT-SIZE=12px  
  COLOR:blue  
}
```

Scherf "Pensioenberekening" :

De Pensioengat Indicator

De pensioenberekening

Vul het formulier hieronder in om uw pensioenberekening te maken

U hebt geen leeftijd ingevuld

U hebt geen leeftijd waarop u in dienst bent getreden ingevuld

U hebt geen brutojaarinkomen ingevuld

U hebt geen pensioenverwachting ingevuld

*De velden met * zijn verplicht*

Uw gegevens

Uw leeftijd: *

**Uw leeftijd bij indiensttreding eerste
werkgever: ***

[info](#)

Uw brutojaarinkomen: *

[info](#)

Uw pensioen

Pensioenverwachting:

Gewenst inkomen bij pensionering: *
(% van het huidige inkomen)

[info](#)

[Terug](#)

[Berekenen](#)